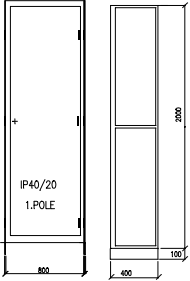



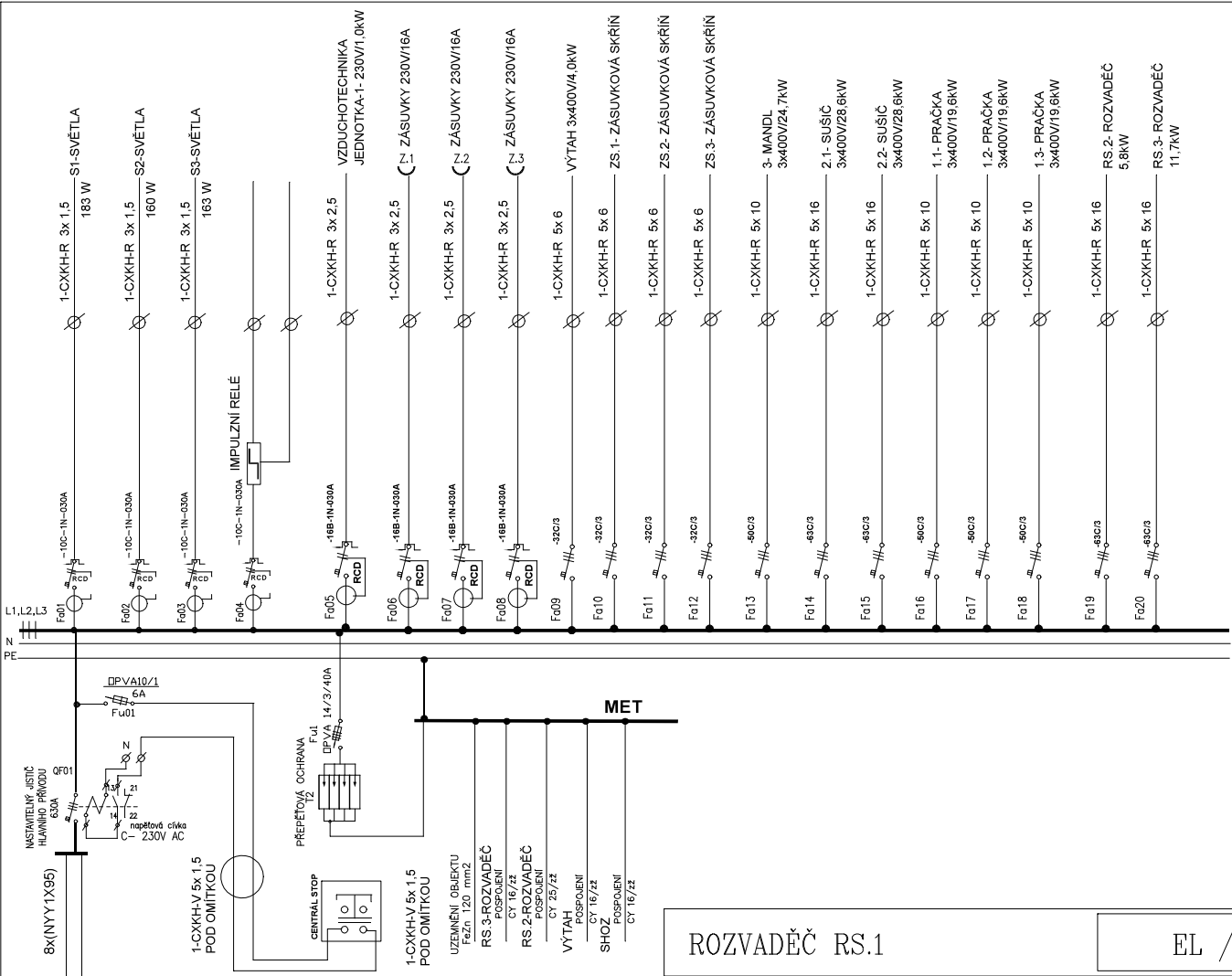
ROZPODCE ROZVADĚČE



RS.1


VTVODY : VRCHEM
PRIVOD : VRCHEM
KRYTÍ : IP40/20
ROZVADĚČ SKŘÍŇOVÝ
ROZMĚR POLE: s=800mm, v=2100mm, hl.=400
JMENOVITÉ NAPĚTÍ: 3+NPE 50Hz,230/400V TN-S
OPND : AUTOMATICKÝM ODPOJENIM OD ZDROJE
OSVĚTLENÍ: 0,6kW
TECHNOLOGIE: 163,0kW
CELKEM: 163,6kW

Inventor:	KRAJ VYSOČINA ŽIŽKOVA 1882/57 586 01 JIHLAVA	Zpracoval:	
Místo stavby:	DOMOV DÚCHODCŮ PROSEČ 1, 395 01 POŠNÁ-PROSEČ KÚ PROSEČ U PLOŠNÉ(726338) P.Č. st.28/1, 250,251,st.28/3	Datum:	08/2025
Vedoucí projektu:	Ing. MICHAEL MARTIN	Stupeň PO:	DPS
Zodp. projektant:	Jaroslav Pištora	Číslo:	SD.1.4.G - ELEKTROTECHNIKA
Vypracoval:	Jaroslav Pištora	Par:	
Alex:	DOMOV DÚCHODCŮ PROSEČ U PLOŠNÉ PŘÍSTAVBA OBJEKTU A ZMĚNA ZDROJE VYTÁPĚNÍ	Format:	1+2A4
Číslo:	ROZVADĚČ RS.1	Měřko:	
		Číslo výkresu:	D1.4.G.8



ROZVADĚČ RS.1

EL /LIST 1



ROZVADĚČ RS.1

EL /LIST 2